






# DESINFEKTIONSPLAN für Tattoo & Piercing



WAS	WANN	WOMIT	KONZENTRATION/ EINWIRKZEIT	WIE	WER	
 <b>Haut &amp; Hände</b> Desinfektion	Hygienische Händedesinfektion	Vor und nach jedem Kundenkontakt. Nach Kontakt mit Blut, Sekreten und anderen (potentiell) kontaminierten Materialien. Nach dem Ablegen von Schutzhandschuhen. Bei Bedarf.	<b>megroMan</b>	3 ml – 30 Sek.	Ausreichende Menge gründlich in die trockenen Hände einreiben. Besondere Berücksichtigung von Hauptkontaktstellen, Fingerspitzen, Daumen und Nagelfalz. Die Hände müssen während der gesamten Applikationszeit durch das konz. Präparat feucht gehalten werden.	
	Hautdesinfektion	Vor Beginn der Behandlung.	<b>megroSkin</b>	Talgdrüsenarme Haut: Konz. 15 Sek.  Talgdrüsenreiche Haut: Konz. 10 Min.	Hautbereich satt einsprühen (im Gesicht mit keimarmen Tupfern auftragen). Mit sterilisiertem Tupfer abwischen. Erneut ansprühen. Einwirkzeit abwarten. Einstichstelle muss während der gesamten Einwirkzeit feucht gehalten werden.	
	Schleimhautdesinfektion	Vor Beginn der Behandlung.	<b>SCHLEIMHAUT- DESINFEKTIONSMITTEL</b>		Schleimhautbereich mit sterilen, getränkten Tupfern unverdünnt abstreichen.	
 <b>Haut &amp; Hände</b> Reinigung	Händewaschung	Vor Arbeitsbeginn. Nach Arbeitsende. Nach der Toilettenbenutzung. Wenn die Hände sichtbar verschmutzt oder klebrig sind.	<b>DESCOSOFT SENSITIVE DESCOSAN</b>		Präparat mit lauwarmem Wasser in den Händen aufschäumen und Schmutzreste sowie organische Anschmutzungen gründlich entfernen. Abtrocknen mit Einmaltuch.	
 <b>Haut &amp; Hände</b> Pflege	Hand-/Hautpflege	Bei Bedarf.	<b>BIALIND JOBALAN</b>		Hautpflegecreme auf die trockenen Hände auftragen und gründlich einmassieren.	
	Hautschutz	Bei Bedarf.	<b>DESOLIND PROTECT PROLIND HAUTSCHUTZCREME</b>		Hautschutzcreme in die trockenen Hände einschließlich Fingerzwischenräume, Handgelenk und Nagelbetten gründlich einreiben.	
 <b>Instrumente</b>	Instrumente	Nach der Reinigung.  Eine Risikobewertung der aufzubereitenden Medizinprodukte ist durchzuführen.	<b>megroID plus</b>	1,0 % - 60 Min. 2,0 % - 30 Min. 3,0 % - 15 Min.	Instrumente nach Reinigung und Zwischenspülung in geöffnetem Zustand in die Lösung einlegen. Auf vollständige Benetzung von Oberflächen und Hohlräumen achten. Nach Ablauf der Einwirkzeit Instrumente mit klarem Wasser gründlich abspülen und sorgfältig trocknen, ggf. sterilisieren. Arbeitsanweisungen zur Aufbereitung und Herstellerangaben beachten.	
 <b>Fläche</b>	Arbeitsflächen Ablageflächen	Arbeitstäglich. Sofort nach Kontamination. Bei Bedarf.	<b>megroCid</b>	1,0 % - 60 Min. 2,0 % - 30 Min. 2,5 % - 15 Min.	Fläche vollständig mit Desinfektionsmittel benetzen und abtrocknen lassen.	
	Behandlungsstuhl Behandlungsliege kundennahe Flächen	Vor jedem neuen Kunden.	<b>megroSept</b>	konz. - 1 Min.	Fläche vollständig mit Desinfektionsmittel benetzen und abtrocknen lassen.	
	Geräte	Nach Gebrauch.	<b>megroSept</b>	konz. - 1 Min.	Fläche vollständig mit Desinfektionsmittel benetzen und abtrocknen lassen.	
	Inventar	Nach Kontamination. Bei Bedarf.	<b>megroSept</b>	konz. - 1 Min.	Fläche vollständig mit Desinfektionsmittel benetzen und abtrocknen lassen.	
	Sanitärbereich	Nach Kontamination. Bei Bedarf.	<b>megroSept</b> <b>megroCid</b>	konz. - 1 Min. 1,0 % - 60 Min. 2,0 % - 30 Min. 2,5 % - 15 Min.	Fläche vollständig mit Desinfektionsmittel benetzen und abtrocknen lassen.	
	Fußboden	Nach Kontamination. Bei Bedarf.	<b>megroCid</b>	1,0 % - 60 Min. 2,0 % - 30 Min. 2,5 % - 15 Min.	Fläche vollständig mit Desinfektionsmittel benetzen und abtrocknen lassen.	
<b>Sonstiges</b>	Arbeitskleidung	Arbeitstäglicher Wechsel.	<b>THERMOTON WASHTEX</b>		Von Privatkleidung getrennt aufbewahren. Desinfizierendes Waschverfahren.	
	Schutzkleidung:  Chemikaliendichte Schutzhandschuhe  Einmalhandschuhe	Vor dem Umgang mit Reinigungs- und Desinfektionsmitteln.  Vor allen Eingriffen, bei denen ein Kontakt mit Blut, Sekreten vorhersehbar ist. Bei Bedarf.			Nach Gebrauch entsorgen.	
	Wäsche, z. B. Handtücher, Auflagen von Liegen, Abdecktücher	Nach jeder Benutzung.	<b>THERMOTON WASHTEX</b>		Wäsche in geeigneten Behältnissen sammeln und bei mind. 60° C waschen. Bei Kontamination mit Blut und Sekreten, desinfizierendes Waschmittel einsetzen.	
	Abfälle				Abfälle in gut verschließbaren Behältnissen sammeln und mindestens einmal täglich entsorgen. Abfalleimer bei Bedarf desinfizieren. Spitze, scharfe und zerbrechliche Gegenstände dürfen nur sicher umschlossen in den Abfall gegeben werden.	

Alle Präparate zur Flächendesinfektion können im **Megro Wipes Spendersystem** eingesetzt werden. Bei Desinfektionsmaßnahmen sind Konzentration und Einwirkzeit zu beachten. Desinfektionslösungen sind immer mit kaltem Wasser anzusetzen. Beim Umgang mit Desinfektionsmitteln, die nicht für die Anwendung am menschlichen Körper vorgesehen sind, sind Schutzhandschuhe zu tragen. Die Überprüfung auf Vollständigkeit und Richtigkeit liegt beim Anwender.